

## 4 発注メニュー

### 4.1 新規注文画面

新規建注文を出す画面です。通常注文のほか、逆指注文、IFD注文、IFDOCO注文を発注することができます。※sオプション注文はできません。指定値段入力では、直近値段/最良売気配値/最良買気配値を表示しており、指定値段として簡単に入力することができます。

#### ■通常注文/IFD注文/IFDOCO注文の切り替え



IFD ボタンをタップすると、IFD 注文用の画面構成になり、IFD 注文の発注が可能になります。



新規通常ボタンをタップすると、通常注文の画面構成になります。



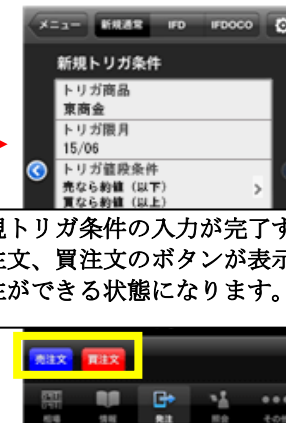
IFDOCO ボタンをタップすると、IFDOCO 注文の画面構成になります。

#### ■通常注文の画面構成（逆指注文でない場合）



入力は不要です。

#### ■通常注文の画面構成（逆指注文の場合）

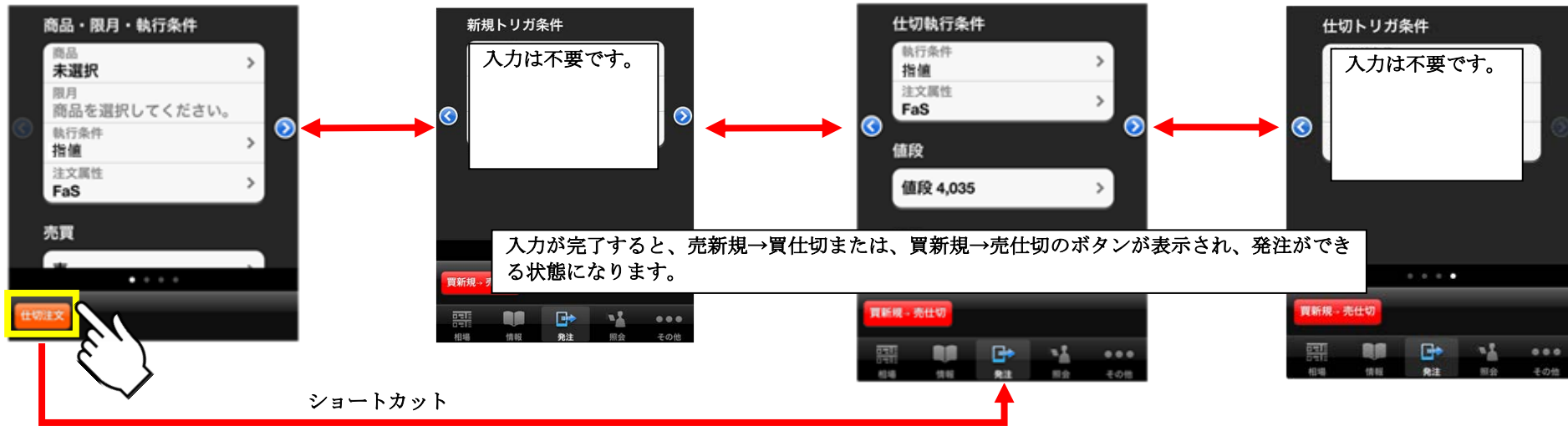


新規トリガ条件の入力が完了すると、売注文、買注文のボタンが表示され、発注ができる状態になります。

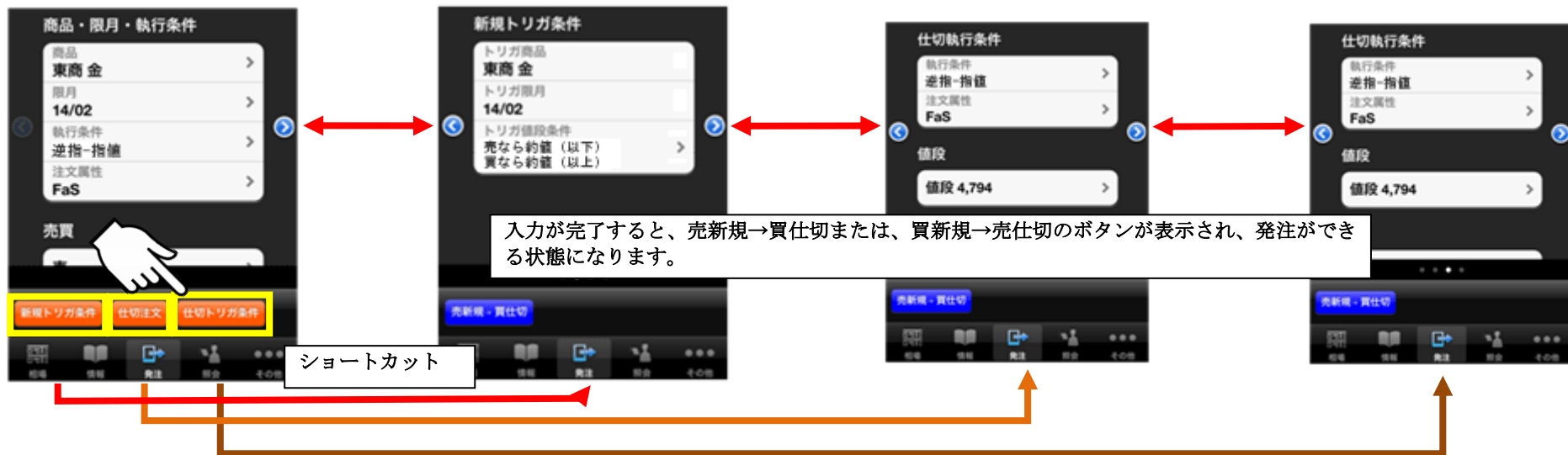
ショートカット

■IFD 注文の画面構成 (逆指注文でない場合)

※IFD 注文の場合は、新規条件に売買の選択が必要になります。



■IFD 注文の画面構成 (逆指注文の場合)

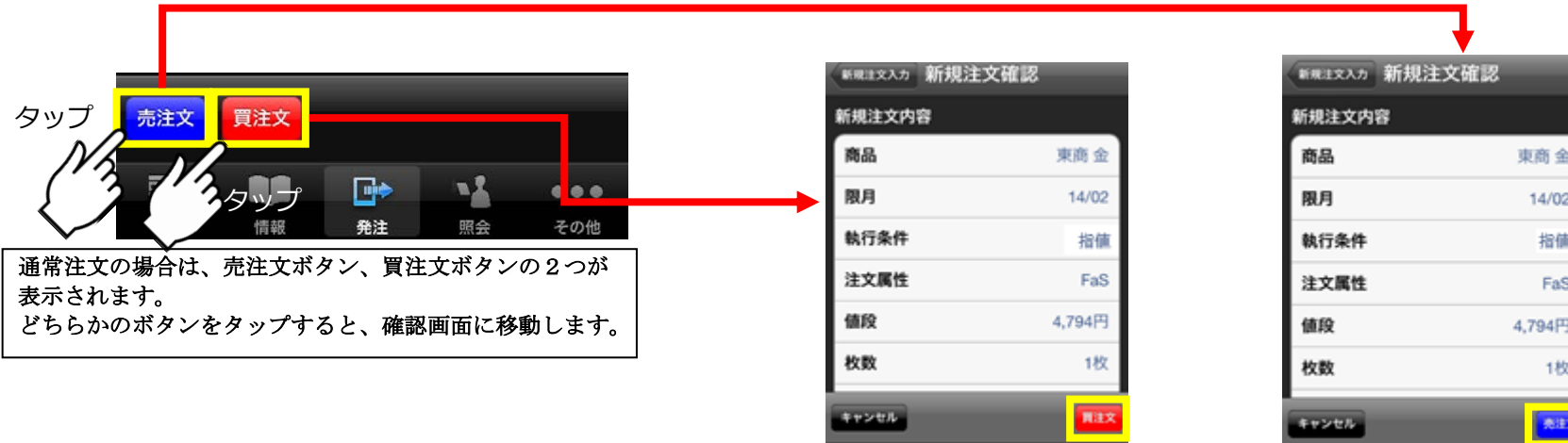


## ■IFDOCO の画面構成



入力が完了すると、売新規→買仕切または、買新規→売仕切のボタンが表示され、発注ができる状態になります。

## ■確認画面への移動（通常注文の場合）



通常注文の場合は、売注文ボタン、買注文ボタンの2つが表示されます。  
どちらかのボタンをタップすると、確認画面に移動します。

確認画面では、売注文ボタンまたは買注文ボタンのどちらかのみを表示します。  
売注文ボタン/買注文ボタンをタップすると、注文を発注します。

■ 確認画面への移動 (IFD 注文の場合)



IFD 注文の場合は、注文入力画面で選択した売買によって売新規→買仕切ボタンまたは買新規→売仕切ボタンのどちらか1つが表示されます。表示しているボタンをタップすると、確認画面に移動します。



確認画面でも、売新規→買仕切ボタンまたは買新規→売仕切ボタンのどちらかのみを表示します。表示しているボタンをタップすると、注文を発注します。

■ 確認画面への移動 (IFDOCO 注文の場合)



IFDOCO 注文の場合は、売新規→買仕切ボタンと買新規→売仕切ボタンが表示されます。表示しているボタンをタップすると、確認画面に移動します。



確認画面でも、売新規→買仕切ボタンまたは買新規→売仕切ボタンのどちらかのみを表示します。表示しているボタンをタップすると、注文を発注します。

■ 指定値段／枚数の入力



新規条件入力画面では、値段・枚数設定欄をタップすると、値段・枚数の設定画面が表示されます。



値段入力では、入力欄をタップすると直接入力、直近値段／最良売／最良買ボタンをタップすると値段の転記ができます。

枚数入力では、入力欄をタップすると直接入力、+1～+20 ボタンをタップすると枚数が加算されます。クリアボタンをタップすると、枚数が未入力に戻ります。

■ 注文結果照会画面への移動



注文照会へボタンをタップすると、注文照会画面へ移動します



#### 4.1.1 新規注文画面（オプションメニュー）



注文プリセット内容の設定が可能です。

新規注文可能な商品を設定することができます。設定した商品だけが新規注文画面の商品一覧に表示されます。また、表示する際の並び替えもできます。画面操作は、先限相場表の表示商品選択・並び替えと同様です。



## 4.2 建玉選択（仕切注文）画面

建玉を選択して仕切注文画面に遷移する画面です。建玉をグループ化することができます。

■建玉を選んで仕切注文を発注する

■グループ化された建玉を選び、複数の建玉に対する仕切注文を一度に発注する

グループ化を表すアイコン

タップ

タップ

仕切相手指定画面を経て、複数の建玉に対する仕切注文を一度に出すことができます。

日時を行をタップすると、仕切注文画面に遷移します。

仕切注文入力画面に遷移します。

グループ化されている状態の建玉で、日時を行をタップします。

グループ化条件設定  
グループ化するための条件を設定します。  
銘柄/日/値（銘柄/約定日/約値）、銘柄/約定日、銘柄のいずれかをタップするとグループ化されます。  
明細を選ぶと、グループ化が解除されます。

### 4.2.1 建玉照会（仕切注文）画面（オプションメニュー）

設定ボタンをタップすると、設定画面に移動します。

検索商品  
表示したい商品を絞込みます。

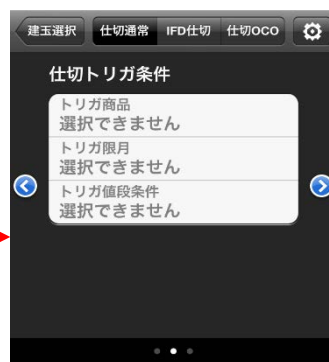
### 4.3 仕切注文入力画面

仕切注文を発注するための画面です。IFD 仕切注文や仕切 OCO 注文を発注することも可能です。詳細については「4.1 新規注文画面」をご参考ください。

#### ■仕切相手玉情報を見る



画面一番右端のアイコンをタップするか、左にスワイプします。



もう一度画面一番右端のアイコンをタップするか、左にスワイプします。



仕切相手玉情報画面を表示します。



## 4.4 仕切相手指定画面

仕切相手を指定する画面です。仕切注文の対象とする枚数を変更することができます。

■ 仕切対象とする建玉を選択する

■ 仕切対象とする枚数を変更する

仕切相手を選択します。  
初期状態では全てがチェックされています。  
表示欄をタップするとチェックが外れ、  
発注対象外になります。

グループ化条件設定  
グループ化するための条件を設定します。  
銘柄/日/値（銘柄/約定日/約値）、銘柄/約定日、銘柄のいずれかをタップするとグループ化されます。  
明細を選ぶと、グループ化が解除されます。

## 4.5 複数仕切入力画面

「4.4 仕切相手指定画面」より、「執行条件へ」ボタンをタップすると「複数仕切入力画面」に遷移します。

建玉が買玉であれば売注文ボタン、  
売玉であれば買注文ボタンが表示されます。  
表示しているボタンをタップすると、注文が発注されます。

## 4.6 注文結果照会画面

注文結果の一覧を表示する画面です。注文結果詳細画面・注文内容変更画面に遷移できるほか、注文の取消を行うことができます。

### ■注文結果照会画面



### ■注文結果詳細照会画面に遷移



注文結果詳細照会画面に遷移します。

### ■注文内容変更画面に遷移



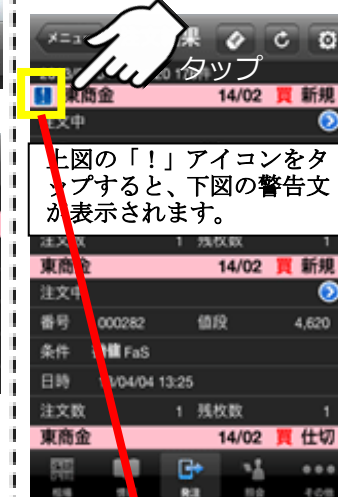
注文内容変更画面に遷移します。

### ■注文内容の取消



選択した注文を取り消します。

### ■組み合わせ注文警告



上記の「!」アイコンをタップすると、下図の警告文が表示されます。



IFD注文は、注文結果詳細照会画面で注文の状態を確認してください。

### 4.6.1 注文結果照会画面 (オプションメニュー)

#### ■検索条件設定画面



オプションメニューの検索条件設定をタップし、商品または状態を選択して注文結果照会画面に表示するものを絞込むことができます。



**商品**  
画面に表示する注文結果を商品で絞り込みます。

**状態**  
画面に表示する注文結果を注文の状態で絞り込みます。

## 4.7 注文結果詳細照会画面

注文結果の詳細を表示する画面です。この画面からも注文の取消・変更が可能です。

### ■注文結果詳細画面 (通常注文)

| 注文結果                   |                   | 注文結果詳細 |       |
|------------------------|-------------------|--------|-------|
| 2013/04/04 13:28:46 1件 |                   |        |       |
| 東商金                    |                   | 14/02  | 買 新規  |
| 注文中                    |                   |        |       |
| 番号                     | 000282            | 枝番     | 001   |
| 営業日                    | 13/04/04          | 値段     | 4,620 |
| 条件                     | 指値 FaS            |        |       |
| トリガ                    |                   |        |       |
| 期間                     | 13/04/04~13/04/04 |        |       |
| 受付                     | 13/04/04 13:25    |        |       |
| 更新                     |                   |        |       |
| 注文数                    | 1                 | 残枚数    | 1     |
| 約定数                    | 0                 | 約値     | 0     |

### ■注文結果詳細画面 (IFD 注文、組み合わせ注文)

| 注文結果                   |                   | 注文結果詳細 |       |
|------------------------|-------------------|--------|-------|
| 2013/04/04 13:32:51 2件 |                   |        |       |
| 東商金                    |                   | 14/02  | 売 仕切  |
| 待機中                    |                   |        |       |
| 番号                     | 000283            | 枝番     | 002   |
| 営業日                    | 13/04/04          | 値段     | 4,629 |
| 条件                     | IFD指値 FaS         |        |       |
| トリガ                    |                   |        |       |
| 期間                     | 13/04/04~13/04/04 |        |       |
| 受付                     | 13/04/04 13:28    |        |       |
| 更新                     |                   |        |       |
| 注文数                    | 1                 | 残枚数    | 1     |
| 約定数                    |                   | 約値     |       |
| 東商金                    |                   | 14/02  | 買 新規  |
| 注文中                    |                   |        |       |
| 番号                     | 000283            | 枝番     | 001   |
| 営業日                    | 13/04/04          | 値段     | 4,630 |
| 条件                     | IFD指値 FaS         |        |       |
| トリガ                    |                   |        |       |
| 期間                     | 13/04/04~13/04/04 |        |       |
| 受付                     | 13/04/04 13:28    |        |       |
| 更新                     |                   |        |       |
| 注文数                    | 1                 | 残枚数    | 1     |
| 約定数                    | 0                 | 約値     | 0     |

### ■注文変更

タップ

注文結果 注文結果詳細

2013/04/04 13:33

東商金 14/02 買 新規

注文中

番号 000282 枝番 001

営業日 13/04/04 値段 4,620

条件 指値 FaS

トリガ

期間 13/04/04~13/04/04

受付 13/04/04 13:25

更新

注文数 1 残枚数 1

約定数 0 約値 0

注文内容変更

商品・限月

変更前 東商金

変更後 東商金 >

変更前 14/02

変更後 14/02 >

変更ボタンをタップすると、注文内容変更画面に遷移します。

### ■注文取消

タップ

注文結果 注文結果詳細

2013/04/04 13:31

東商金 14/02 買 新規

注文中

番号 000282 枝番 001

営業日 13/04/04 値段 4,620

条件 指値 FaS

トリガ

期間 13/04/04~13/04/04

受付 13/04/04 13:25

注文取消の確認

以下の内容で注文取消しますか？

番号:000282

東商金 14/02 買 新規

注文日時:13/04/04 13:25

中止 取消実行

取消ボタンをタップすると、注文を取り消すことができます。

## 4.8 注文内容変更画面

発注した注文の内容を変更することが出来る画面です。

### ■新規注文内容変更画面

発注した注文の内容を変更し、再発注ができます。  
新規注文の場合は、商品、限月、執行条件、注文属性、値段・枚数、期間、売買  
仕切注文の場合は、執行条件、注文属性、値段・枚数、期間の変更が可能です。



### ■仕切注文内容変更画面

